

# — ABB Premi Plus

## Guida all'uso dell'App





---

# Installatori

Registrazione e funzioni principali

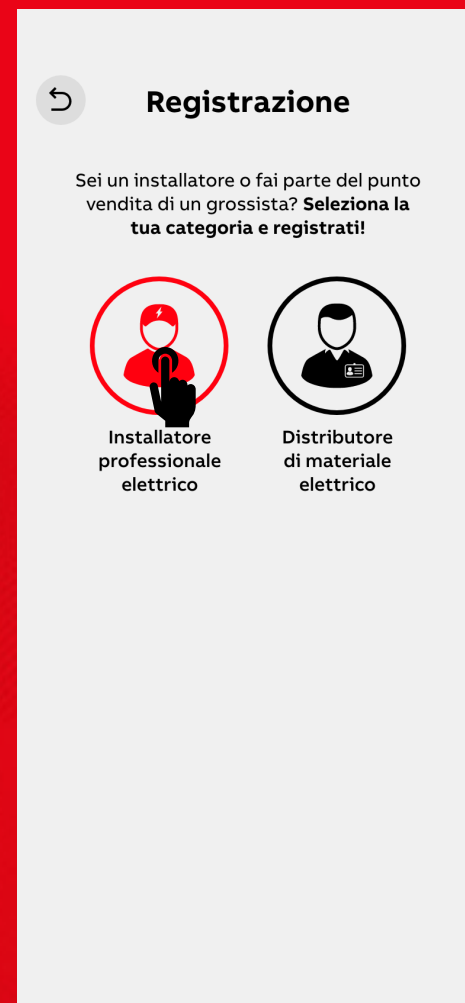




## Primo accesso – selezione categoria

Al primo accesso segui le istruzioni e tocca sul pulsante registrati.

Nella schermata successiva seleziona l'opzione installatore professionale elettrico.





## Primo accesso – registrazione

Compila tutti i campi obbligatori contrassegnati dal simbolo asterisco (\*).

In questa fase puoi inserire anche:

- CODICE PLUS: associato al Distributore di materiale elettrico da cui ti servi solitamente, o che ti ha informato dell'iniziativa.
- CODICE AMICO: appartenente ad un collega che ti ha invitato a prendere parte all'iniziativa.

Infine, accetta il regolamento dell'iniziativa e, se vuoi, lascia i consensi marketing.

Tocca su completa e attendi la mail di conferma.

Da adesso in poi puoi accedere all'App inserendo la email e la password che hai scelto in fase di registrazione.

The registration form is titled "Registrazione" and includes the following fields and options:

- Nome\*
- Cognome\*
- Numero di telefono\*
- Email\*
- Conferma email\*
- Ragione sociale\* (with an information icon)
- Regione\* (dropdown) and Provincia\* (dropdown)
- P.IVA\*
- Come hai saputo di questa iniziativa? (dropdown with an upward arrow):
  - Invito ricevuto via mail
  - Mail inviata da funzionario ABB
  - Mail inviata da operatore PdV
  - Motore di ricerca

This section of the registration form includes:

- Password\*
- Conferma password\*
- Codice Plus (with an information icon)
- Codice amico (with an information icon)
- Three toggle switches for consent:
  - Dichiaro di aver letto integralmente e di accettare il **Regolamento** e l'**Informativa Privacy\* del nome iniziativa**
  - Dichiaro di aver letto integralmente e di accettare il **Regolamento del nome concorso**
  - Dichiaro di prestare il consenso al trattamento dei miei dati personali per le finalità di invio tramite e-mail di comunicazioni commerciali e/o di materiale pubblicitario, relativo a prodotti e/o servizi
- NOTE: i campi contrassegnati da \* sono obbligatori.
- A red button labeled "COMPLETA" with a hand icon pointing to it.

The confirmation screen features:

- A red horizontal line above the text.
- The heading "ABB Premi Plus<sup>+</sup>".
- The main message: "Grazie per aver completato tutti i passaggi!".
- Information: "A breve riceverai una mail per confermare il tuo indirizzo di posta elettronica."
- Additional instruction: "Se non l'hai ricevuta, ricordati di controllare anche nella posta indesiderata oppure scrivici a [assistenza@abbpremiplus.it](mailto:assistenza@abbpremiplus.it)".
- A red button labeled "CHIUDI" with a hand icon pointing to it.



## Recupero Password

Per effettuare il recupero Password, apri la App, tocca su Password dimenticata e poi:

- Inserisci la mail con cui ti sei registrati per ricevere il link per il recupero password
- Clicca sul link ricevuto tramite mail e torna sull'App
- Scegli una nuova password
- Accedi alla App, utilizzando la nuova password.

**ABB Premi Plus<sup>+</sup>**

Bentornato,  
inserisci i tuoi dati.

Email

Password

PASSWORD DIMENTICATA?

ACCEDI

**ABB Premi Plus<sup>+</sup>**

Hai dimenticato  
la password?

Inserisci il tuo indirizzo di  
posta elettronica qui sotto,  
riceverai una mail di reset  
password.

Email

RESETTA PASSWORD

**ABB Premi Plus<sup>+</sup>**

Scegli una nuova  
password

Scegli una nuova password

Ripeti la password

CAMBIA PASSWORD

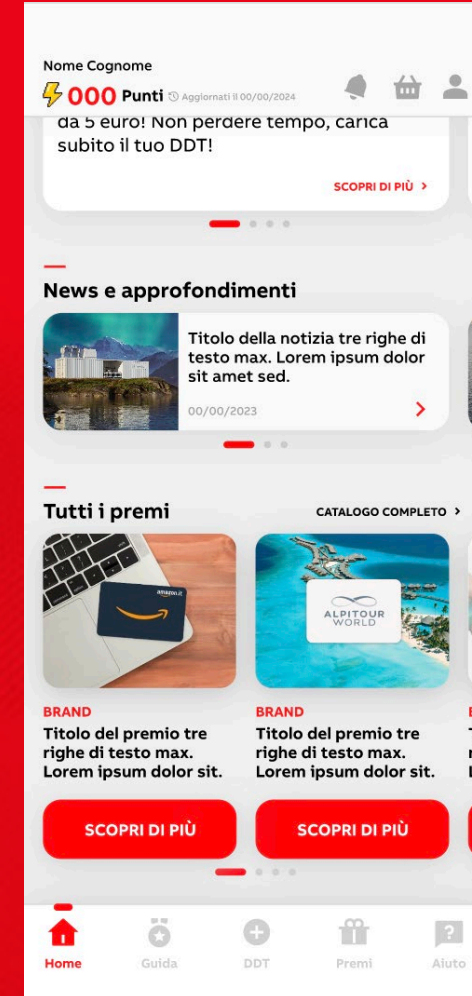
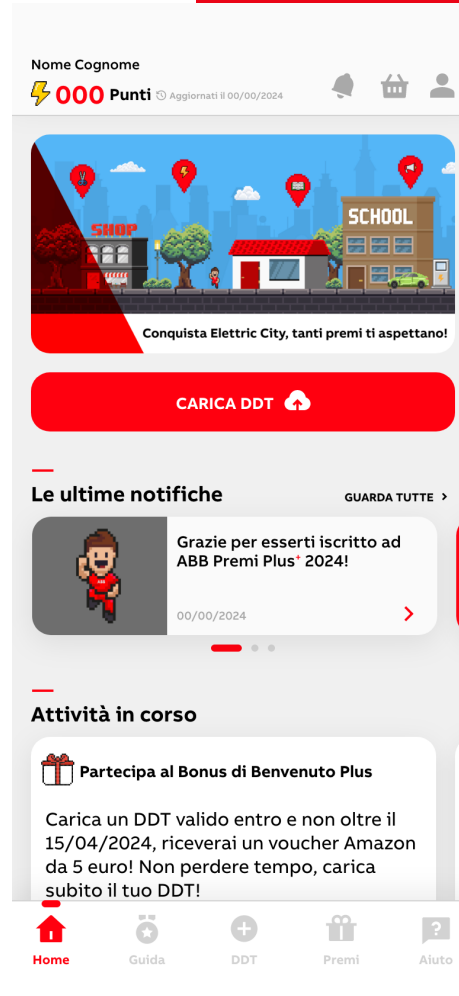


## Home page

L'Home Page contiene tutte le principali funzioni e attività del programma:

- I dati personali con punti aggiornati
- Il pulsante carica DDT
- La sezione ultime notifiche, con le novità dal programma
- Le attività in corso
- Le News e gli approfondimenti
- Un estratto del catalogo premi.

Esploriamo ora le singole aree.





## Carica DDT

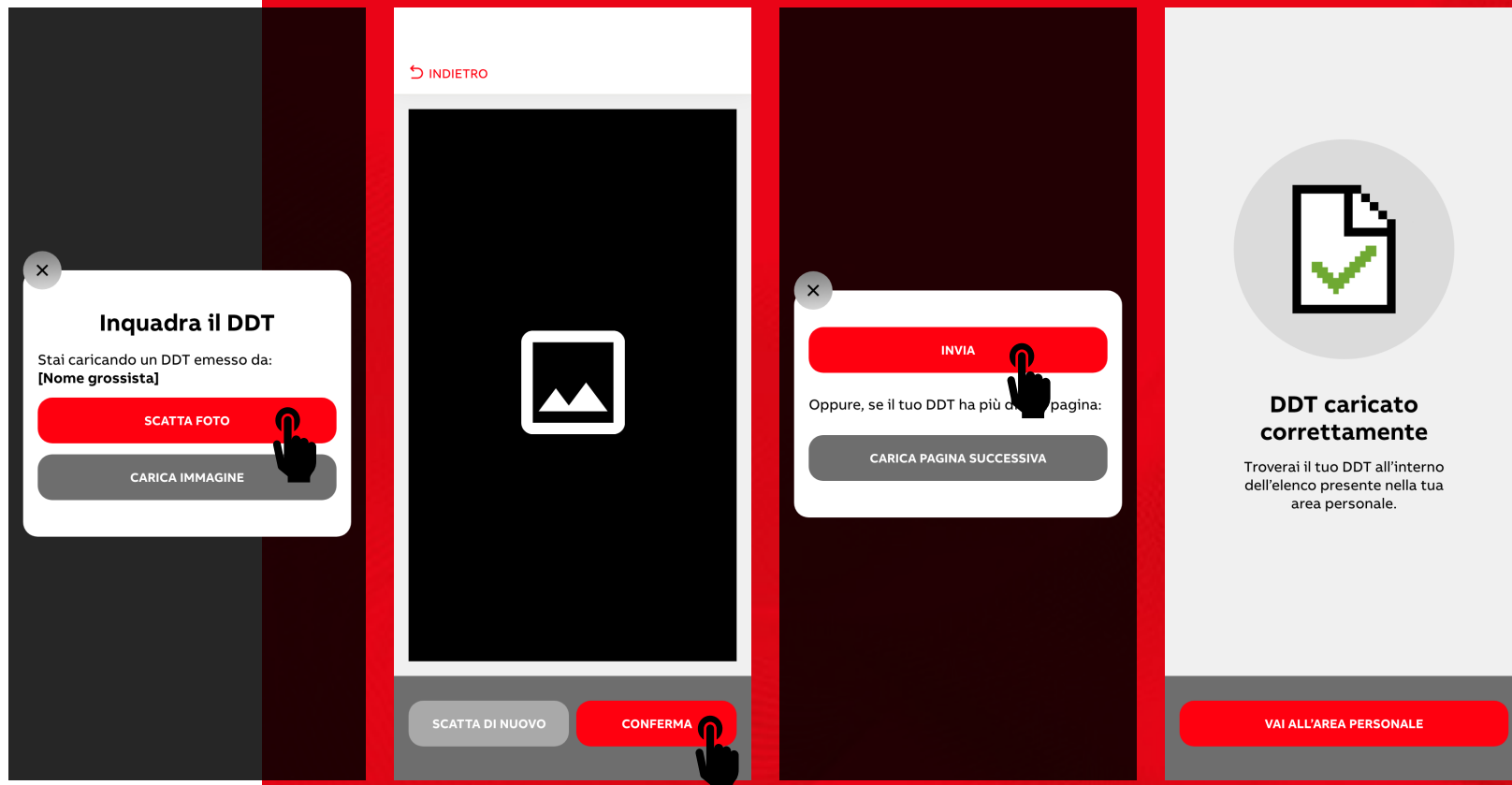
Toccando il pulsante Carica DDT (che trovi in Home Page o nel Menù) ti viene richiesto di scattare una foto al documento o di caricare un'immagine dello stesso dalla galleria del tuo cellulare.

Toccando su scatta foto si apre la fotocamera ed è possibile scattare la foto al documento, confermarla oppure scattarla di nuovo nel caso in cui non fosse nitida. Per andare avanti tocca su Conferma.

Nel caso in cui il DDT fosse composto da più di una pagina, tocca su Carica pagina successiva e scatta una foto. Ripeti l'operazione per tutte le pagine di cui è composto il DDT.

Terminata l'operazione tocca su Invia.

L'App mostra una schermata di avvenuto caricamento e puoi tornare alla tua area personale dove troverai l'elenco dei DDT Caricati.





## DDT Caricati

Toccano su DDT caricati (che trovi all'interno dell'Area Personale) visualizzi un riepilogo dei DDT caricati, ogni DDT avrà uno stato di avanzamento che può essere:

- **Approvato:** il DDT è stato processato correttamente e ha prodotto dei punti. Cliccando sul singolo approvato è possibile visionare le info nel dettaglio.
- **Da verificare:** il DDT è ancora in fase di verifica, e potrà essere approvato o rifiutato.
- **Rifiutato:** il DDT non è stato accettato e non ha prodotto punti, toccando su Rifiutato puoi visualizzare la motivazione del rifiuto.

INDIETRO DDT CARICATI

Punti maturati: - DA VERIFICARE

Punti maturati: XX APPROVATO

Punti maturati: 0 RIFIUTATO

Punti maturati: XX APPROVATO

Punti maturati: - DA VERIFICARE

Punti maturati: - DA VERIFICARE

INDIETRO DDT N XXX

STATO: APPROVATO

DATA CARICAMENTO 00/00/0000

DATA DDT 00/00/0000

CODICE PLUS 000000

TOTALE PUNTI 0

QUANTITÀ	PRODOTTO	PUNTI

INDIETRO DDT N XXX

STATO: RIFIUTATO

**Motivazione rifiuto**

Lorem ipsum dolor sit amet, consetetur sadipscing elitr, sed diam nonumy eirmod tempor invidunt ut labore et dolore magna aliquyam erat, sed diam voluptua.







## Dettaglio punti




Toccando su Dettaglio Punti visualizzi i movimenti: accrediti, spese, ed eventuali riaccrediti.

[INDIETRO](#) **PUNTI**

**DETTAGLIO PUNTI** Aggiornato il 00/00/2023

 <b>SALDO PUNTI</b> 000	 <b>PUNTI SPESI</b> 000
--------------------------------------------------------------------------------------------------------------	---------------------------------------------------------------------------------------------------------------

 <b>+ 60 PT</b>	<b>DDT N°5627</b>	13/01/2024
 <b>- 50 PT</b>	<b>Ordine N°57373</b>	04/01/2024
 <b>+ 2 PT</b>	<b>Lettura News</b>	13/01/2024



## Ultime notifiche

Toccando su Guarda tutte della sezione dedicata alle Ultime Notifiche, che trovi in Home Page, è possibile scorrere tutte le ultime notifiche ricevute e toccare su ciascuna per leggerne il dettaglio.

Nelle notifiche troverai:

- Informazioni sui punti caricati
- Informazioni sullo stato di approvazione dei DDT
- Informazioni su eventuali nuove attività per guadagnare punti

e tanto altro...

INDIETRO NOTIFICHE LETTE

Le ultime notifiche

**NOVITÀ**  
Grazie per esserti iscritto ad ABB Premi Plus 2024!  
00/00/2024

**NOVITÀ**  
Caricamento punti effettuato con successo!  
00/00/2024

**NOVITÀ**  
Partecipa al Member get Member. Scopri come guadagnare punti extra!  
00/00/2024

NOVITÀ  
Grazie per esserti iscritto ad ABB Premi Plus 2024!  
00/00/2024

Ti ricordiamo che è in corso l'attività Bonus di Benvenuto Plus, per cui, caricando un DDT entro il 15/04/2024, puoi ottenere un voucher Amazon da 5 euro! Consulta la sezione "Attività in corso" o la "Guida" per scoprire come guadagnare punti.



## News e approfondimenti


Toccando su Guarda tutte della sezione dedicata alle News e approfondimenti, che trovi in Home Page visualizzi la lista di tutte le News presenti nell'App.

Toccando sulla singola news si apre l'articolo completo, dove al termine trovi un link esterno (opzionale) per visionare l'articolo dal sito della fonte e un pulsante per scaricare il materiale di approfondimento.

Ti ricordiamo che guadagni 1 punto per ogni News letta (fino ad un massimo di 5 punti).

INDIETRO

### News e approfondimenti



Titolo della notizia tre righe di testo max.  
Lorem ipsum dolor sit amet sed adiscipit elit.  
00/00/2024

Lorem ipsum dolor sit amet, consetetur sadipscing elitr, sed diam nonumy eirmod tempor invidunt ut labore et dolore magna aliquyam erat, sed diam voluptua. At vero eos et accusam et justo duo dolores et ea rebum.

Stet clita kasd gubergren, no sea takimata sanctus est Lorem ipsum dolor sit amet. Lorem ipsum dolor sit amet, consetetur sadipscing elitr, sed diam nonumy eirmod tempor invidunt ut labore et dolore magna aliquyam erat, sed diam voluptua. At vero eos et accusam et justo duo dolores et ea rebum. Stet clita kasd gubergren, no sea takimata sanctus est Lorem

Stet clita kasd gubergren, no sea takimata sanctus est Lorem ipsum dolor sit amet. Lorem ipsum dolor sit amet, consetetur sadipscing elitr, sed diam nonumy eirmod tempor invidunt ut labore et dolore magna aliquyam erat, sed diam voluptua. At vero eos et accusam et justo duo dolores et ea rebum. Stet clita kasd gubergren, no sea takimata sanctus est Lorem



Lorem ipsum dolor sit amet, consetetur sadipscing elitr, sed diam nonumy eirmod tempor invidunt ut labore et dolore magna aliquyam erat, sed diam voluptua. At vero eos et accusam et justo duo dolores et ea rebum.

Stet clita kasd gubergren, no sea takimata sanctus est Lorem ipsum dolor sit amet. Lorem ipsum dolor sit amet, consetetur sadipscing elitr, sed diam nonumy eirmod tempor invidunt ut labore et dolore magna aliquyam erat, sed diam voluptua. At vero eos et accusam et justo duo dolores et ea rebum. Stet clita kasd gubergren, no sea takimata sanctus est Lorem

LINK ESTERNO (OPZIONALE) >

SCARICA IL MATERIALE





## Profilo personale

Per accedere al profilo personale tocca il tuo nome e cognome che trovi in alto a sinistra nell'Home Page.

All'interno del profilo personale trovi:

- il codice amico per invitare altri installatori ad iscriversi e guadagnare punti.
- Il pulsante per visionare tutte le attività con cui guadagnare punti.
- I DDT caricati con i vari stati di approvazione: da verificare/approvato/rifiutato.
- La sezione Codici Plus in cui inserire i codici relativi ai distributori.
- I dati personali modificabili.
- Lo Storico dei premi richiesti.

Inoltre, in fondo alla pagina personale puoi:

- Cambiare la password
- Gestire le notifiche (dare i consensi per ricevere le notifiche push)
- Leggere l'informativa privacy
- Disconnetterti
- Cancellare l'account

INDIETRO PROFILO

PUNTI OTTENUTI  
**000**  
DETTAGLI >

Il tuo Codice amico: **ABC123**

Scopri tutte le attività per guadagnare più punti

VEDI TUTTE

DDT caricati GUARDA TUTTI >

Punti maturati: -	DA VERIFICARE
Punti maturati: XX	APPROVATO
Punti maturati: 0	RIFIUTATO

INDIETRO PROFILO

CARICA DDT

I tuoi Codici PLUS

In questa sezione puoi inserire **fino a 3 Codici PLUS** per abbinare i tuoi DDT al distributore che ti ha servito al momento dell'ordine, in modo che possa **maturare punti**.  
Se non sai quale Codice PLUS inserire, chiedi direttamente al punto vendita.

INSERISCI CODICE

I tuoi dati personali

Ragione sociale  
nome.cognome@provider.com

VEDI TUTTI

Storico premi

**Nessun premio richiesto**

INDIETRO PROFILO

I tuoi dati personali

Ragione sociale  
nome.cognome@provider.com

VEDI TUTTI

Storico premi

**Nessun premio richiesto**

Cambia password >

Notifiche >

Informativa privacy >

Disconnetti >

Cancella account >





## Inserimento o modifica di un Codice PLUS

### COME INSERIRE UN CODICE PLUS

Per inserire un Codice PLUS entra all'interno della tua Area Utente, scorri fino alla sezione I tuoi Codici PLUS e tocca il pulsante Inserisci Codice.

### COME MODIFICARE UN CODICE PLUS

Per modificare un Codice PLUS entra all'interno della tua Area Utente, scorri fino alla sezione I tuoi Codici PLUS e tocca il codice PLUS che vuoi modificare.

Ti ricordiamo che puoi effettuare fino a 3 modifiche.

INDIETRO PROFILO

Punti maturati: - DA VERIFICARE

Punti maturati: XX APPROVATO

Punti maturati: 0 RIFIUTATO

CARICA DDT

### I tuoi Codici PLUS

In questa sezione puoi inserire **fino a 3 Codici PLUS** per **abbinare** i tuoi **DDT al distributore** che ti ha servito al momento dell'ordine, in modo che possa **maturare punti**.  
Se non sai quale Codice PLUS inserire, chiedi direttamente al punto vendita.

**INSERISCI CODICE**

### I tuoi dati personali

Ragione sociale  
nome.cognome@provider.com

VEDI TUTTI

INDIETRO PROFILO

Punti maturati: 0 RIFIUTATO

CARICA DDT

### I tuoi Codici PLUS

In questa sezione puoi inserire **fino a 3 Codici PLUS** per **abbinare** i tuoi **DDT al distributore** che ti ha servito al momento dell'ordine, in modo che possa **maturare punti**.  
Se non sai quale Codice PLUS inserire, chiedi direttamente al punto vendita.  
**Tocca un codice** già inserito se vuoi **modificarlo**. Ricordati che puoi effettuare solo **3 modifiche**.

Codice PLUS 001 Nickname

Codice PLUS 002 Nickname

Codice PLUS 003 Nickname

### I tuoi dati personali

Ragione sociale  
nome.cognome@provider.com

VEDI TUTTI



## Storico premi

All'interno del Profilo Personale, trovi il tuo Storico Premi che contiene tutti i voucher richiesti durante l'iniziativa.

Ogni voucher riporta lo stato dell'ordine, che può essere:

- Richiesto: ordine appena effettuato
- In lavorazione: è in fase di elaborazione da parte del magazzino
- Evaso: il voucher è disponibile e l'utente può procedere al download dal pulsante scarica
- Annullato: l'ordine non può essere processato.

INDIETRO STORICO PREMI

	N° 000-0000	00-00-2023	Nome prodotto lorem ipsum dolor sit [...]	RICHIESTO	
	N° 000-0000	00-00-2023	Nome prodotto lorem ipsum dolor sit [...]	IN LAVORAZIONE	
	N° 000-0000	00-00-2023	Nome prodotto lorem ipsum dolor sit [...]	EVASO	SCARICA
	N° 000-0000	00-00-2023	Nome prodotto lorem ipsum dolor sit [...]	ANNULLATO	
	N° 000-0000	00-00-2023	Nome prodotto lorem ipsum dolor sit [...]	IN LAVORAZIONE	SCARICA



## Attività in corso

Toccando su Guida oppure Vedi tutte le attività dal Profilo Personale, trovi:

- Una intro che spiega come accumulare e spendere i punti all'interno del programma,
- Un menù a scorrimento con le attività in corso
- Il pulsante per scaricare il regolamento completo
- I prodotti coinvolti nell'iniziativa che danno diritto ai punti, con il pulsante per scaricare la tabella completa.





## Prodotti coinvolti

Toccando l'immagine della singola categoria di prodotti coinvolti trovi:

- La scheda tecnica della categoria di prodotto con relativa immagine,
- Pulsante per scaricare la lista completa dei prodotti appartenenti a quella categoria, da consultare anche offline.








## Attività in corso

Toccando sulla singola attività visualizzi una pagina riassuntiva che spiega il funzionamento della singola attività.

In alcune attività trovi una tabella riassuntiva dei punti accumulati. Oppure il pulsante carica DDT come nel caso del Bonus di Benvenuto Plus.




### Acquista prodotti ABB, carica i DDT e guadagna punti

Dal 15/03/2024 al 31/12/2024 acquista i prodotti ABB che rientrano nell'iniziativa e, entro 90 giorni dalla data di emissione, carica la foto o la scansione dei tuoi DDT per accumulare punti da spendere nella sezione catalogo premi.

Scopri tutti i prodotti ABB che rientrano nell'iniziativa nella sezione Guida, dove puoi scaricare anche la tabella completa.

Qui sotto trovi il riassunto dei punti accumulati con i tuoi acquisti.

DATA	AZIONE	PUNTI
<b>FACSIMILE</b>		



Completamento 0%

### Partecipa al Bonus di Benvenuto Plus

Carica il tuo primo DDT valido nel periodo compreso tra 15/03/2024 e il 15/04/2024 e ricevi un voucher Amazon da 5 euro. Cosa aspetti? Carica subito il tuo DDT.

CARICA DDT




Completamento 0%

### Non perderti neanche una News e guadagna Punti

Periodicamente nell'App troverai delle News dal mondo ABB. Leggi tutti gli articoli e matura 1 punto extra per ogni notizia letta (fino ad un massimo di 5 punti).

Qui sotto trovi il riassunto di tutti i punti guadagnati.

DATA	AZIONE	PUNTI
<b>FACSIMILE</b>		



### Invita altri installatori a partecipare

Guadagna punti extra invitando altri installatori ad iscriversi ad ABB Premi Plus\*. Ottieni 1 punto per ogni installatore che inserirà il tuo codice amico in fase di iscrizione. Trovi il tuo codice amico all'interno del profilo utente.

Ecco il riassunto dei punti che hai guadagnato grazie a questa attività.

DATA	AZIONE	PUNTI
<b>FACSIMILE</b>		

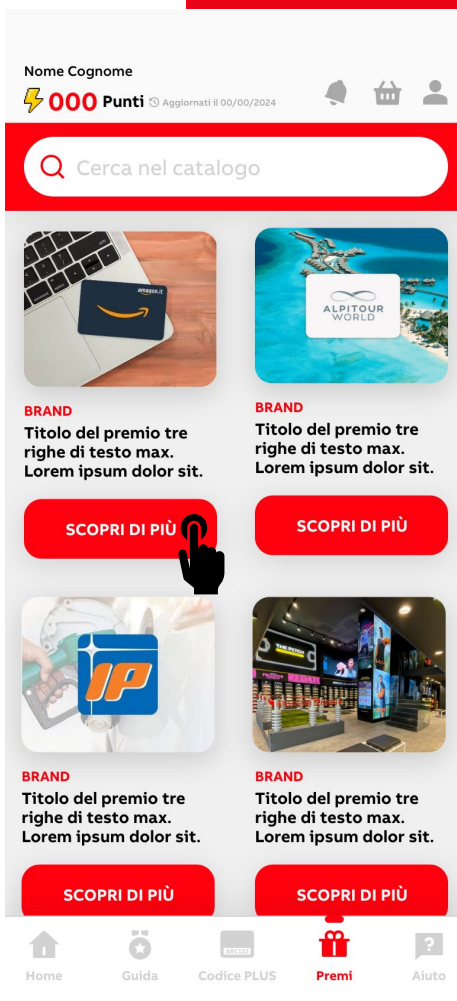


## Catalogo premi

Toccando sul pulsante Premi del Menù oppure su Catalogo completo che trovi in Home Page trovi la lista dei voucher disponibili.

Toccando il pulsante Scopri Di Più di ciascuno premio puoi:

- Scegliere il taglio del voucher
- Scegliere la quantità
- Visualizzare la valorizzazione in punti del premio
- Aggiungere al carrello.






## Carrello

Nel carrello puoi:

- Modificare il taglio e la quantità del voucher
- Eliminare i voucher
- Controllare, grazie alla progress bar di avere punti sufficienti per procedere all'ordine
- Procedere all'ordine toccando su Conferma Ordine.

INDIETRO CARRELLO SVUOTA


Il tuo carrello



**BRAND**  
Titolo del premio tre righe di testo max.  
Lorem ipsum dolor sit.

5€ 2


000 Rimuovi



**BRAND**  
Titolo del premio tre righe di testo max.  
Lorem ipsum dolor sit.

50€ 1

000 Rimuovi



**BRAND**  
Titolo del premio tre righe di testo max.  
Lorem ipsum dolor sit.

5€ 1

000 Rimuovi

TOT. PUNTI  
**500**  
NON HAI PUNTI A SUFFICIENZA

20% OTTENUTI / 000 NECESSARI

INDIETRO CARRELLO SVUOTA

Il tuo carrello



**BRAND**  
Titolo del premio tre righe di testo max.  
Lorem ipsum dolor sit.

5€ 2

000 Rimuovi



**BRAND**  
Titolo del premio tre righe di testo max.  
Lorem ipsum dolor sit.

50€ 1

000 Rimuovi



**BRAND**  
Titolo del premio tre righe di testo max.  
Lorem ipsum dolor sit.

5€ 1

000 Rimuovi

TOT. PUNTI  
**200**

AVANTI



## Carrello – conferma ordine

Dopo aver toccato su Avanti puoi:

- Controllare il riepilogo
- Modificare, se necessario, la tua mail sulla quale vuoi ricevere il premio
- Toccare su Conferma Ordine per completare l'operazione.

INDIETRO CARRELLO SVUOTA

### Confermi l'ordine?

Controlla attentamente il tuo ordine e l'indirizzo mail e, se necessario, modificali.

RIEPILOGO ORDINE

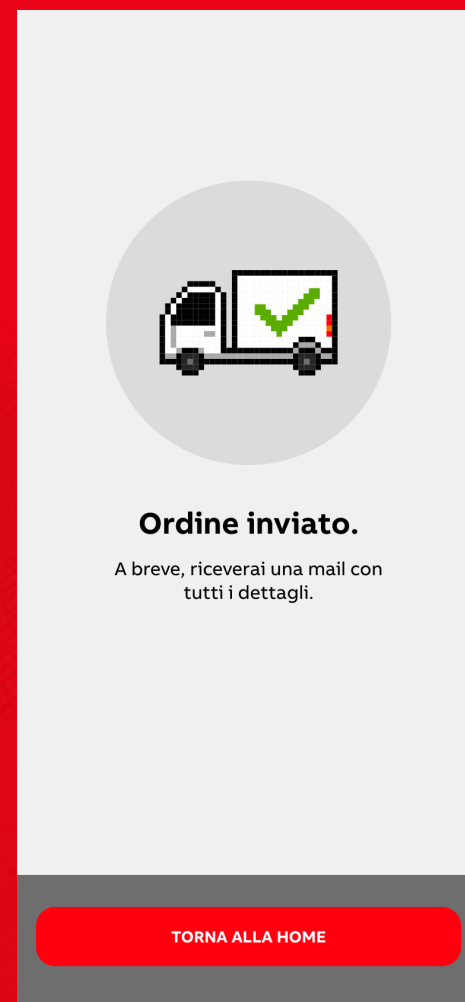
Nome premio A  
Nome premio B  
Nome premio C

INDIRIZZO MAIL

Nome.cognome@

MODIFICA

CONFERMA ORDINE





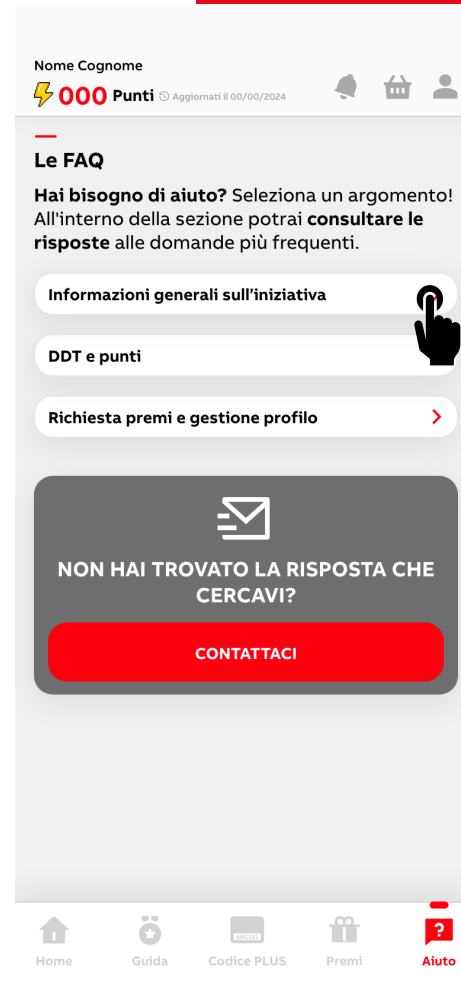


## Aiuto - FAQ

Nella sezione Aiuto trovi una selezione di FAQ con le domande e le risposte più comuni sul programma.

Da qui puoi:

- Toccare sugli argomenti delle FAQ per leggerne il contenuto
- Contattare l'assistenza clienti qualora non avessi trovato una risposta esauriente nelle FAQ.





## Aiuto - Contatti

Dal form di contatto puoi:

- Scegliere l'argomento dal menù a tendina
- Scrivere il messaggio con la tua richiesta
- Inviare la richiesta.

INDIETRO CONTATTACI

**1 Scegli un argomento**

Seleziona l'argomento della tua mail 

**2 Scrivi il tuo messaggio**

Aiutaci a capire di cosa hai bisogno:  
spiega nel dettaglio la tua richiesta

INVIA LA TUA RICHIESTA  

**Scegli un argomento**

Informazioni su punti disponibili 

Supporto ordini dal catalogo

Altro

SALVA



**Grazie per averci scritto!**

Il messaggio è stato inviato con successo. Ti risponderemo via email appena possibile.

TORNA ALLA HOME